

Shop for English

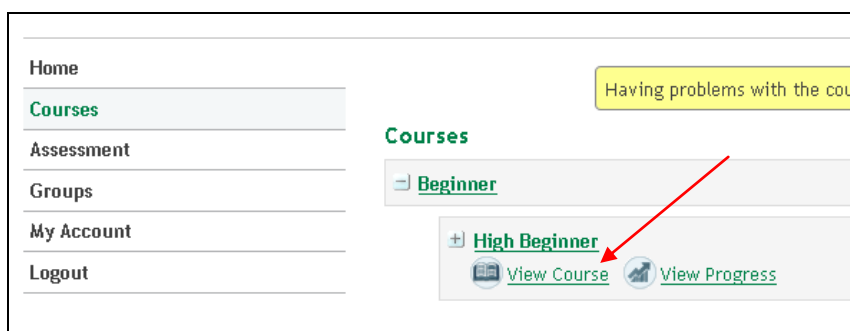
在线英语语言学习



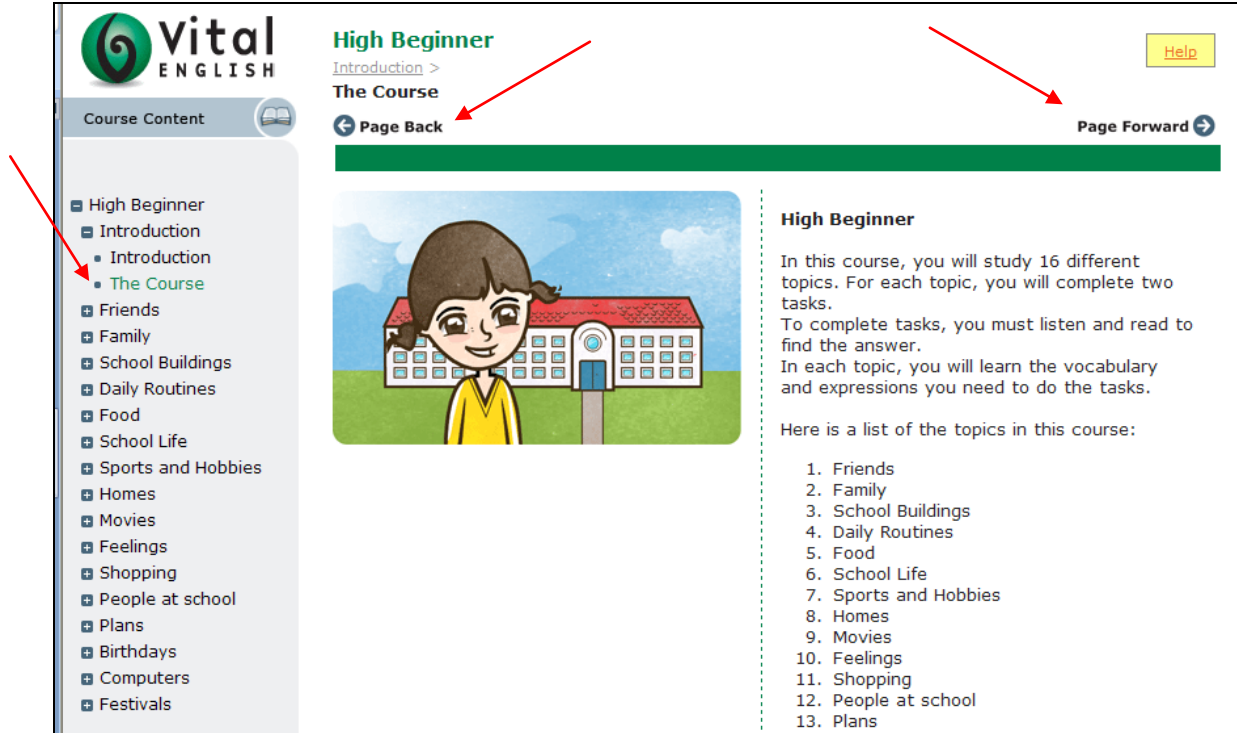
学生用户指南

开始学习


登录后您会看到您的课程（Courses）页面。点击查看课程（View Course）来打开您的课程开始您的学习。



通过点击上一页（Page Forward）和 下一页(Page Back)来遍历整个课程。
您也可以通过 左侧的菜单栏 来选择进入本课程的任何一个页面。

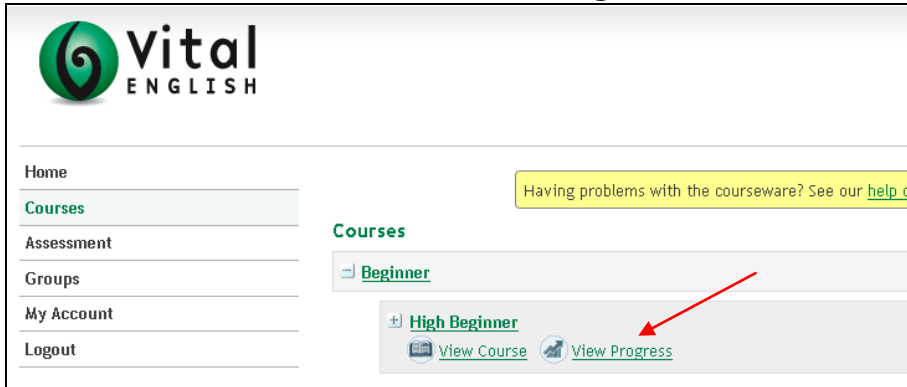


点击菜单底部的 退出课程 (Exit Course) 按钮退出。




查看您的进度

在课程（Courses）页面，点击查看进度（View Progress），您可以查看自己在课程中的学习进度。



点击任意一节课名前的‘+’可以查看更多详情。



您的帐户信息

1. 点击菜单栏中的**我的帐户 (My Account)**。
2. 在详细信息选项卡中更新您的详细资料。

My Account

Details Password Change Enrolments

First Name: * Susan

Last Name: * Test

Email Address: * test@vitalenglish.com

Confirm Email Address: test@vitalenglish.com

Address 1:

Address 2:

Country: * New Zealand

Phone:

3. 在**修改密码 (Password Change)** 卡中修改您的密码。

My Account

Details Password Change Enrolments

Current Password *

New Password *

New Password (again) *